



**SEMINARUL DISTRICTUAL DE INSTRUIRE ROTARY  
SIGHISOARA 24 - 26 OCT. 2014**



aspecte  
legate de transferul cunoștințelor  
către membrii clubului

Daniel Tănase, Sighisoara, octombrie 2014



# Agendă



- Experiențe personale
- Elemente ale unei instruiți reușite
- Opțiuni pentru realizarea unei prezentări \_\_\_\_\_ 20 min.
- Interacțiunea cu audiența \_\_\_\_\_ 35 min.
- Întrebări și răspunsuri

# Etape ale realizării unei instruiiri




- Cercetarea
- Pregătirea, planificarea
- Exersarea
- Prezentarea propriu-zisă
- Analiză, idei de îmbunătățire în viitor

# Opțiuni prezentare .ppt

- Când folosim prezentări .ppt
- Cum alegem „template-ul”?
- Cât de mult text?
- Câte slide-uri?
- Exemple



# Dezbateri între prieteni







# Interacțiunea cu audiența

Daniel Tănase, Sighisoara, octombrie 2014







PROTECTOR



# DIRECTOR

Cuvinte: „spune”, „întreabă-l”, etc.

Ton: ferm, necritic, neamenințător

Gesturi: puține sau deloc

Postură: drept, oarecum rigid

Expresie facială: nici încruntat, nici sprâncenele ridicate



# COMPUTER

Cuvinte: „cum”, „când”, „cine”, etc.

Ton: monoton

Gesturi: puține sau deloc

Postură: drept

Expresie facială: inexpressiv





# COMFORTER

(EMPATIC)

Cuvinte: „te apreciez”, „ești o persoană importantă”, etc.

Ton: cald, îngăduitor, tolerant, încurajator

Gesturi: palmele ridicate

Postură: relaxat, ușor aplecat înainte

Expresie facială: zâmbitor, amabil



# EMOTER

(LUDIC, JOVIAL)

Cuvinte: „îmi palce”, „fantastic”, interjectii, etc.

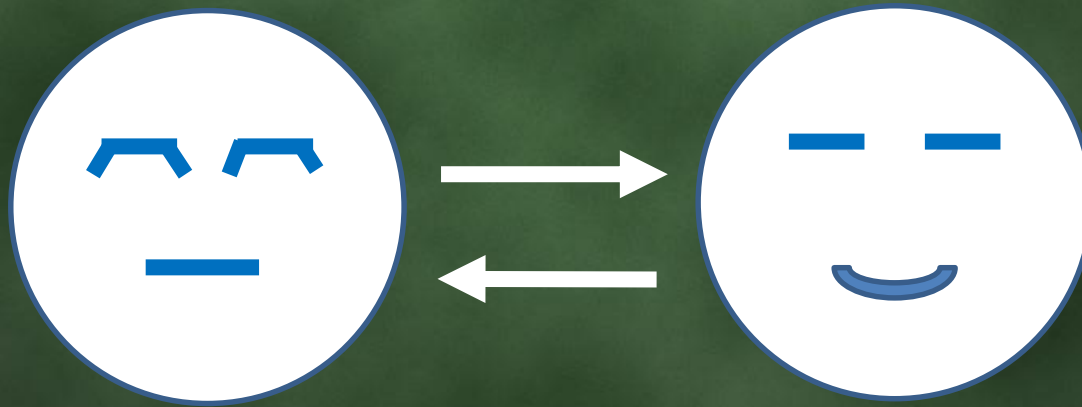
Ton: energic, entuziast, jovial

Gesturi: animat, vioi

Postură: lax, flexibil, „fluid”

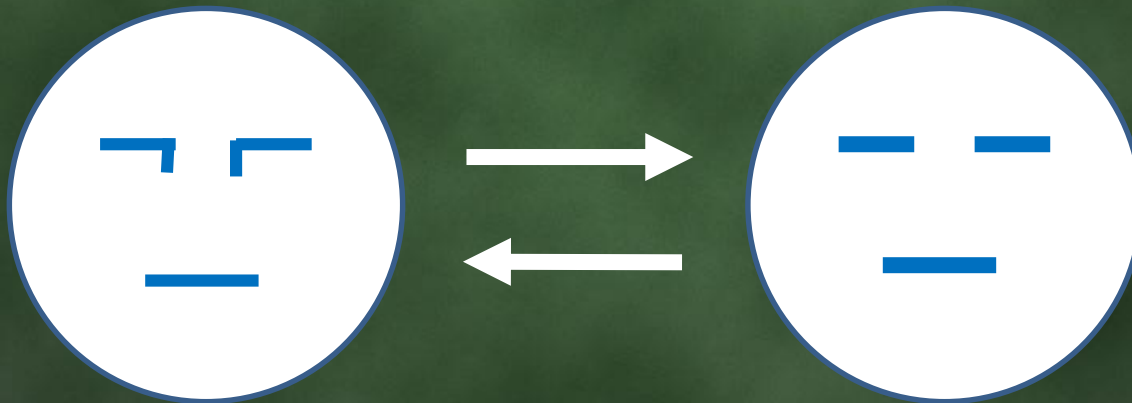
Expresie facială: naturală, „vie”, asemănătoare  
cu a copiilor

# Canalul de intervenție (1)

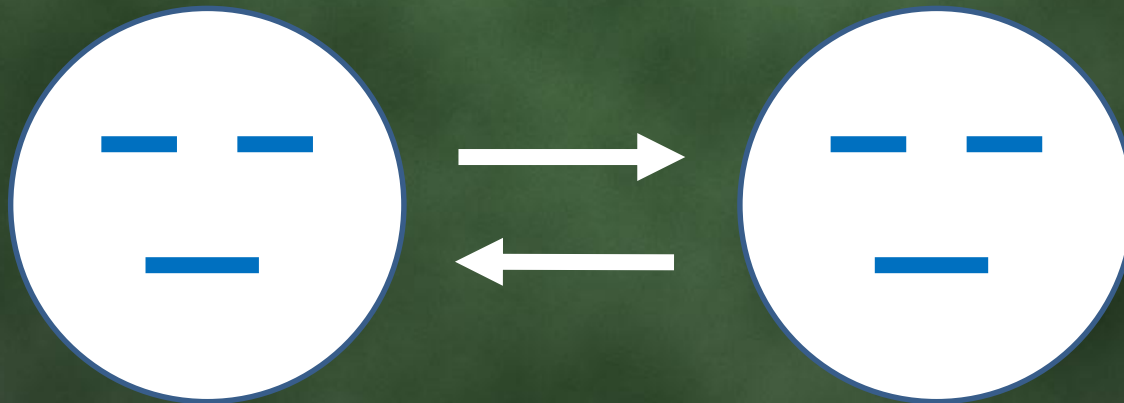




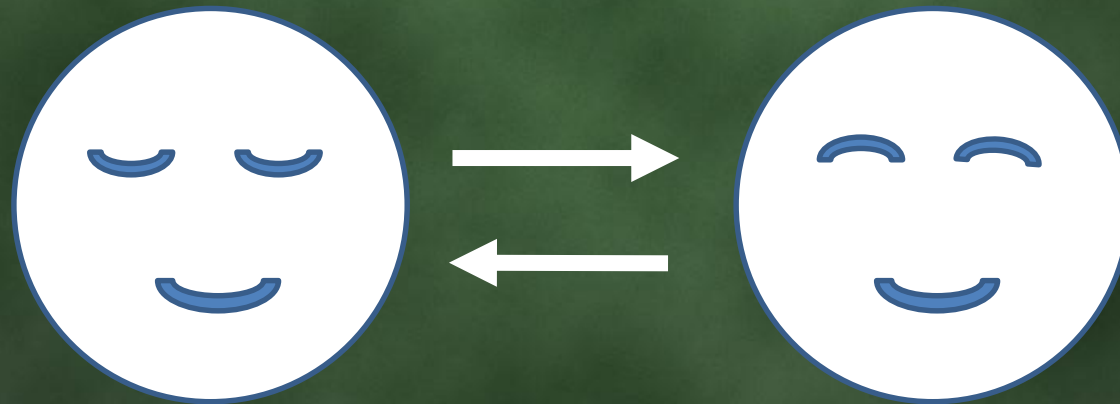
## Canalul directiv (2)



## Canalul interogativ (3)

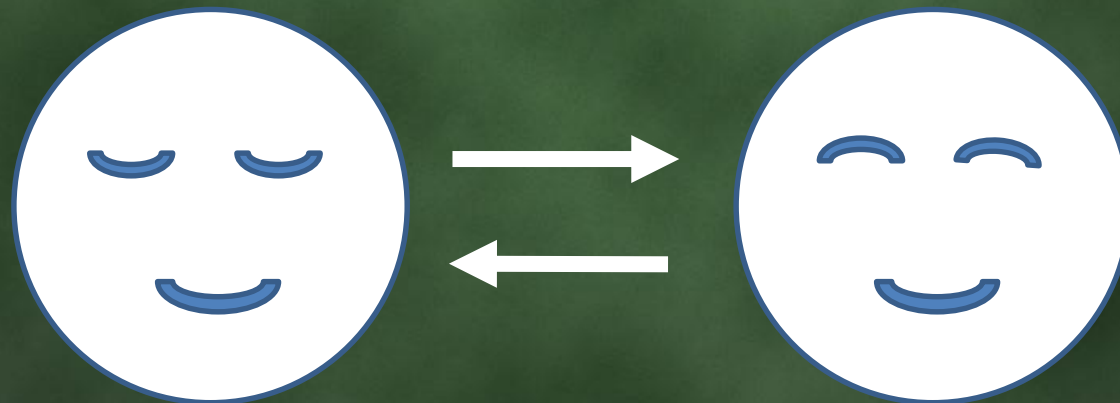


## Canalul empatic (4)





# Canalul Iudic (5)



# Întrebări și răspunsuri





Multumesc!